

Инструкция по эксплуатации ПО: Система оказания дистанционных услуг.

Авторизация в сервисе:

1. Откройте ссылку: clickservice.com/cabinet
2. На странице будут доступны 3 способа авторизации:
 - По номеру телефона и паролю
 - По логину и паролю
 - Через SMS

Войдите, чтобы продолжить

По телефону

По логину

По СМС

Телефон

+7 999 999-99-99

Пароль

.....



Войти

У вас еще нету профиля? [Зарегистрируйтесь!](#)

[Забыли пароль?](#)

3. Также доступны функции Регистрации и восстановления пароля.

Просмотр доступных лицензий:

1. Внутри личного кабинета в разделе «Ваши сервисы» отображаются доступные лицензии для пользователя

Ваши сервисы

Все **Юрист** Дизайн интерьера Страхование Телемедицина

«Предприниматель VIP (24 месяца)»

✓ Подключено

Пакет ««Предприниматель VIP (24 месяца)»» №2021 544111427633

Пакет оплачен до
27.05.2023

Опции пакета

Скачать лицензию

Устная правовая консультация по предпринимательским вопросам

Письменное заключение по запуску бизнес проектов

Письменная правовая консультация по предпринимательским вопросам

2. В разделе «Чат со специалистом» можно открывать обращения, а также осуществлять общение посредством написания сообщений и прикрепления файлов.

Новое обращение

Тестовая заявка

Юриспруденция

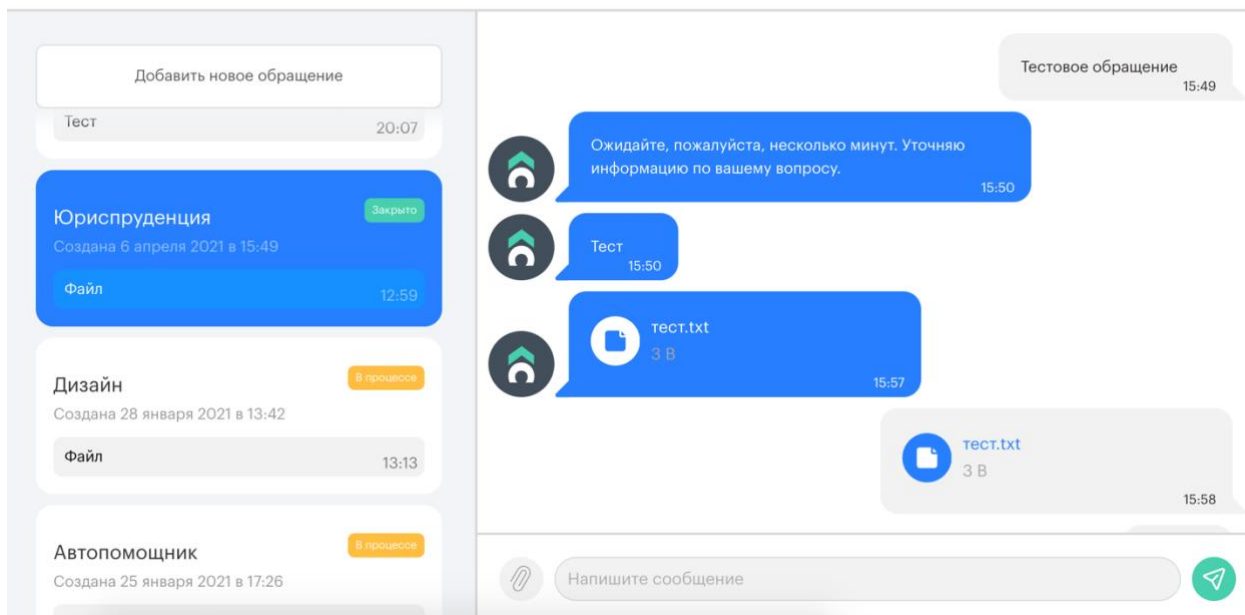


Нажмите или перетащите файл для загрузки
Вы можете перетащить в это поле файл формата
doc, docx, xls,xlsx, pdf, png, jpg, но не более 80МБ

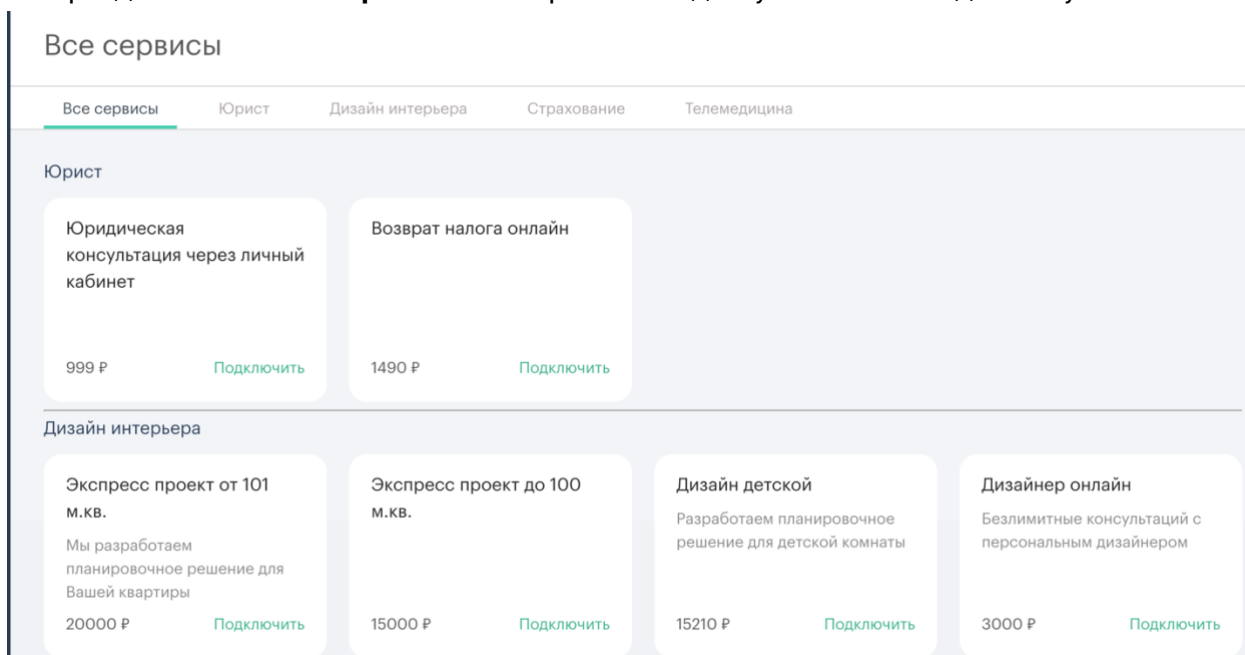
Создать

Система определяет тему обращения и адресует сообщение клиента компетентному специалисту для решения его вопроса.

Чат со специалистом

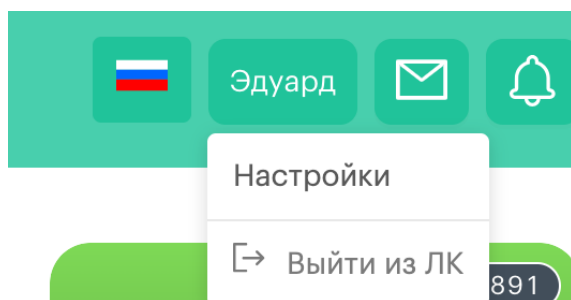


3. В разделе «Магазин сервисов» отображаются доступные пакеты для покупки



Log out из сервиса:

Для выхода из Личного кабинета необходимо нажать на кнопку имени в правом верхнем углу и кнопку «**Выйти из ЛК**»



Тестовый пользователь для проверки
Логин: @test-AOKIT
Пароль: bok9Kg